



CASA NOSTRA CON OCCHI NUOVI

Immagini per riscoprire
storia, natura e percorsi
del nostro territorio

La raccolta differenziata giorno per giorno

CALENDARIO 2016

Gentile utente,
anche quest'anno abbiamo realizzato l'**ecocalendario** con le informazioni su tutti i servizi ambientali.

L'ECOCALENDARIO 2016 CONTIENE:

- il calendario di svuotamento dei contenitori porta a porta;
- il calendario distribuzione scorta gratuita sacchi per il secco, umido e plastica/lattine per l'anno 2016;
- il calendario di ritiro dei rifiuti pericolosi con il centro ecologico mobile;
- le informazioni sugli ecocentri;
- le informazioni sui servizi di ritiro a domicilio di erba e ramaglie ed ingombranti;
- le informazioni sulle nuove modalità di acquisto dei sacchi per il secco;
- l'elenco delle vie del comune suddivise per zone.

Buona raccolta a tutti!

COME SEPARARE CORRETTAMENTE I RIFIUTI

Esporre i contenitori la sera prima del giorno di raccolta

CARTA E CARTONE



Materiale sfuso
nel contenitore
giallo

COSA SÌ:

- contenitori per bevande tipo Tetra Pak
- quaderni, blocchi, fotocopie
- libri, giornali, riviste
- dépliant pubblicitari
- cartoncino, cartoni per la pizza
- scatole per alimenti
- imballaggi in carta e cartone

COSA NO:

- carta oleata o plastificata
- carta vetrata e carta da parati
- scontrini della spesa
- sacchetti per alimenti di carta con pellicola interna in plastica o alluminio



UMIDO



In sacchetti biodegradabili
nel bidone
verde stradale

COSA SÌ:

- resti alimentari
- alimenti avariati (senza confezione)
- pane vecchio, scarti di verdura e frutta
- gusci d'uovo, di crostacei
- piccoli ossi
- fondi di caffè, filtri di tè
- fiori recisi
- tovaglioli di carta unti

COSA NO:

- pannolini, pannoloni e assorbenti igienici
- materiali non biodegradabili
- lettieri sintetiche per animali
- stracci anche se bagnati
- conchiglie di molluschi (cozze, vongole, ecc.)

VETRO, IMBALLAGGI IN PLASTICA, LATTINE



Materiale sfuso
nel bidone
bianco

COSA SÌ:

- piatti e bicchieri in plastica
- bottiglie in plastica
- flaconi di detergenti
- buste, sacchetti, vaschette, contenitori in plastica o alluminio per alimenti
- lattine in alluminio e acciaio
- bottiglie e vasetti di vetro
- nylon, cellophane, carta stagnola
- polistirolo (vaschette e gusci - NO chips per imballo)
- terrine, bacinelle, secchi, ciotole di plastica

COSA NO:

- ceramica e porcellana
- specchi, lampadine
- spazzolini da denti
- contenitori sporchi
- oggetti o giocattoli in plastica o gomma
- penne, occhiali
- cd e relative custodie
- teli sporchi da orto
- posate in plastica



SECCO NON RICICLABILE



Utilizzare
solamente
i sacchi verdi
marchiati ASVO

COSA SÌ:

- giocattoli
- cassette audio e video, CD
- posate in plastica
- piccoli oggetti in gomma
- carta oleata, plastificata
- mozziconi di sigarette
- cosmetici, cotone idrofilo, cerotti
- stracci sporchi, spugne, pannolini
- penne, pennarelli, nastro adesivo
- lettieri sintetiche
- ceramica e porcellana
- siringhe opportunamente protette

COSA NO:

- rifiuti riciclabili
- oggetti ingombranti
- indumenti usati in buono stato
- materiale edilizio
- pile e medicinali
- toner e cartucce per stampanti
- contenitori Tetra Pak



PANNOLINI



Contenitore verde
dedicato se la
produzione è elevata

COSA SÌ:

- pannolini
- pannoloni
- sacche sanitarie

COSA NO:

- tutti gli altri rifiuti

COME RICHIEDERE IL CONTENITORE VERDE DEDICATO PER PANNOLINI

- Effettuare il versamento di Euro 15,00 a titolo di deposito cauzionale ad Asvo SpA, utilizzando un bollettino postale, CC. n. 13237300, con la dicitura "Deposito cauzionale". La ricevuta del versamento deve essere conservata per richiedere la restituzione della cauzione.
- Recarsi all'impianto Asvo di Centa Taglio per ritirare il contenitore il martedì dalle 8.00 alle 10.30 e dalle 14.00 alle 16.30 portando con sé la ricevuta.
- In alternativa è possibile ritirare il contenitore a Centa Taglio in un'altra giornata previa prenotazione al numero verde 800-705551 tasto 3, portando con sé la ricevuta.
- Restituire il contenitore ad Asvo quando non serve più richiedendo la restituzione della cauzione.

DISTRIBUZIONE GRATUITA SACCHI DAL 16/01 AL 13/05 2016

Asvo consegnerà a tutti gli utenti la scorta gratuita di sacchi per il secco, l'umido e quelli per gli imballaggi in plastica e lattine nei comuni di Annone Veneto, Caorle, Cinto Caomaggiore, Concordia Sagittaria, Gruaro, Portogruaro, S. Michele al Tagliamento e S. Stino di Livenza.

ATTENZIONE!

Vi invitiamo a non recarvi in massa a ritirare i sacchi nei primi giorni di distribuzione, si creerebbe soltanto confusione e disagio. Ricordiamo che sono previsti diversi giorni di distribuzione nel vostro comune.

Coloro che per diverse ragioni non riuscissero a ritirare i sacchi nei giorni stabiliti per il proprio comune di residenza, li possono ritirare in qualsiasi altro comune sopra citato. Asvo garantirà inoltre la distribuzione gratuita della scorta per il 2016, anche dopo il 13 maggio presso la sede Asvo di Centa Taglio di Portogruaro il martedì dalle 8.00 alle 10.30 e dalle 14.00 alle 16.30.

FORNITURA GRATUITA SACCHI PER L'ANNO 2016

NUCLEI FAMILIARI	N° SACCHI SECCO	N° SACCHETTI UMIDO	N° SACCHI PER PLASTICA E LATTINE*
1/2 componenti	30 sacchi	60 sacchetti	40 sacchi
3/4 componenti	60 sacchi	90 sacchetti	40 sacchi
5/più componenti	90 sacchi	120 sacchetti	40 sacchi

Una volta esaurita la scorta, l'utente potrà acquistare nuovi sacchetti biodegradabili per l'umido presso supermercati o altri punti vendita mentre per la frazione imballaggi in plastica e lattine si potranno usare **SACCHI QUALSIASI PURCHÉ NON NERI**.

* Solo dove è attivo il conferimento del vetro con contenitore stradale.

DISTRIBUZIONE SACCHI CALENDARIO

GENNAIO

16	sabato	> Gruaro	> Gruaro protezione civile 8.00 - 12.30
18	lunedì	> S.Michele	> Sala Venudo municipio 8.00 - 12.30 / Cesarolo delegazione 15.00 - 19.00
19	martedì	> S.Michele	> Sala Venudo municipio 8.00 - 12.30 / S.Giorgio Tag. oratorio 15.00 - 19.00
20	mercoledì	> S.Michele	> Sala Venudo municipio 8.00 - 12.30 / Cesarolo delegazione, 15.00 - 19.00
21	giovedì	> S.Michele	> Sala Venudo municipio 8.00 - 12.30 / S.Giorgio Tag. oratorio 15.00 - 19.00
22	venerdì	> S.Michele	> Sala Venudo municipio 8.00 - 12.30
23	sabato	> Gruaro	> Gruaro protezione civile 8.00 - 12.30

25	lunedì	> S.Michele	> Sala Venudo municipio 8.00 - 12.30 / S.Giorgio Tag. oratorio 15.00 - 19.00
26	martedì	> S.Michele	> Sala Venudo municipio 8.00 - 12.30 / Cesarolo delegazione 15.00 - 19.00
27	mercoledì	> S.Michele	> Sala Venudo municipio 8.00 - 12.30 / S.Giorgio Tag. oratorio 15.00 - 19.00
28	giovedì	> S.Michele	> Sala Venudo municipio 8.00 - 12.30 / 15.00 - 19.00
29	venerdì	> S.Michele	> Sala Venudo municipio 8.00 - 12.30
30	sabato	> Gruaro	> Gruaro protezione civile 8.00 - 12.30

FEBBRAIO

1	lunedì	> Concordia	> Cinema di Concordia 8.00 - 12.30
2	martedì	> S.Stino	> La Salute delegazione 8.00 -12.30 / Municipio 15.00 -19.00
3	mercoledì	> Portogruaro	> Impianto ASVO di Centa Taglio 8.00 - 12.30 / Villa Comunale, atrio 14.00 - 18.00
4	giovedì	> Portogruaro	> Villa Comunale, atrio 8.00 - 13.00
5	venerdì	> Annone	> Magazzino, via S.Antonio 8.00 - 12.30
6	sabato	> Cinto	> Ecocentro Cinto 8.00 - 13.00
8	lunedì	> Concordia	> Cinema di Concordia 8.00 - 12.30 / 15.00 -19.00
9	martedì	> S.Stino	> Municipio 8.00 - 12.30 / 15.00 -19.00
10	mercoledì	> Caorle	> San Giorgio Liv. delegazione 8.00 - 12.30
11	giovedì	> Portogruaro	> Villa Comunale, atrio 8.00 - 13.00 / Lugugnana delegazione 15.00 - 19.00
12	venerdì	> S. Michele	> Sala Venudo municipio, 8.00 - 12.30
13	sabato	> Caorle	> Brussa delegazione 8.00 - 13.00
15	lunedì	> Concordia	> Cinema di Concordia 8.00 - 12.30
16	martedì	> Portogruaro	> Villa Comunale, atrio 8.00 - 12.30 / Summaga parrocchia 15.00 - 19.00
17	mercoledì	> S.Stino	> La Salute delegazione 8.00 -12.30 / Municipio 15.00 -19.00
18	giovedì	> Portogruaro	> Villa Comunale, atrio 8.00 - 13.00
19	venerdì	> Annone	> Magazzino, via S.Antonio 8.00 - 12.30
20	sabato	> Cinto	> Ecocentro Cinto 8.00 - 13.00
22	lunedì	> Portogruaro	> Villa Comunale, atrio 8.00 - 12.30 / 14.00 - 18.00
23	martedì	> S.Michele	> Bibione delegazione 8.00 - 12.30
24	mercoledì	> S.Stino	> Municipio 8.00 - 12.30
25	giovedì	> Portogruaro	> Villa Comunale, atrio 8.00 - 13.00 / Summaga parrocchia 15.00 - 19.00
26	venerdì	> Caorle	> San Giorgio Liv. delegazione 8.00 - 12.30 / Ufficio TIA ASVO 15.00 - 19.00
27	sabato	> Cinto	> Ecocentro Cinto 8.00 - 13.00
29	lunedì	> Concordia	> Cinema di Concordia 8.00 - 12.30 / 15.00 -19.00

DISTRIBUZIONE SACCHI

CALENDARIO

MARZO

1	martedì	> S.Stino	> La Salute delegazione 8.00 -12.30 / Municipio 15.00 -19.00
2	mercoledì	> S.Michele	> Sala Venudo municipio 8.00 - 12.30
3	giovedì	> Portogruaro	> Villa Comunale, atrio 8.00 - 13.00 / Lugugnana delegazione 15.00 - 19.00
4	venerdì	> Annone	> Magazzino, via S.Antonio 8.00 - 12.30
7	lunedì	> S.Michele	> Bibione delegazione 8.00 - 12.30
8	martedì	> Caorle	> Brussa delegazione 8.00 - 12.30 / Ufficio TIA ASVO 15.00 - 19.00
9	mercoledì	> S.Stino	> Municipio 8.00 - 12.30 / 15.00 -19.00
10	giovedì	> Portogruaro	> Villa Comunale, atrio 8.00 - 13.00 / Summaga parrocchia 15.00 - 19.00
11	venerdì	> Cinto	> Ecocentro Cinto 8.00 - 13.00
14	lunedì	> Concordia	> Cinema di Concordia 8.00 - 12.30 / 15.00 -19.00
15	martedì	> S.Stino	> La Salute delegazione 8.00 -12.30 / Municipio 15.00 -19.00
16	mercoledì	> S.Michele	> Sala Venudo municipio 8.00 - 12.30
17	giovedì	> Portogruaro	> Villa Comunale, atrio 8.00 - 13.00
18	venerdì	> Annone	> Magazzino, via S.Antonio 8.00 - 12.30
21	lunedì	> Portogruaro	> Impianto ASVO di Centa Taglio 8.00 - 12.30 / Villa Comunale, atrio 14.00 - 18.00
22	martedì	> S.Stino	> Municipio 8.00 - 12.30
23	mercoledì	> Caorle	> San Giorgio Liv. delegazione 8.00 - 12.30 / Ufficio TIA ASVO 15.00 - 19.00
24	giovedì	> Portogruaro	> Villa Comunale, atrio 8.00 - 13.00
25	venerdì	> Cinto	> Ecocentro Cinto 8.00 - 13.00
29	martedì	> S.Michele	> Sala Venudo municipio, 8.00 - 13.00
30	mercoledì	> S.Stino	> La Salute delegazione 8.00 -13.00
31	giovedì	> Portogruaro	> Villa Comunale, atrio 8.00 - 13.00

APRILE

1	venerdì	> Annone	> Magazzino, via S.Antonio 8.00 - 12.30
4	lunedì	> Concordia	> Cinema di Concordia 8.00 - 13.00
5	martedì	> Portogruaro	> Villa Comunale, atrio 8.00 - 13.00
6	mercoledì	> Caorle	> Ufficio TIA ASVO 8.00 - 13.00
7	giovedì	> Portogruaro	> Villa Comunale, atrio 8.00 - 13.00
8	venerdì	> S.Stino	> Municipio 8.00 - 13.00
11	lunedì	> Portogruaro	> Villa Comunale, atrio 8.00 - 13.00
12	martedì	> S.Michele	> Bibione delegazione 8.00 - 13.00
13	mercoledì	> Portogruaro	> Villa Comunale, atrio 8.00 - 13.00
14	giovedì	> Portogruaro	> Villa Comunale, atrio 8.00 - 13.00
15	venerdì	> S.Stino	> Municipio 8.00 - 13.00
18	lunedì	> Concordia	> Cinema di Concordia 8.00 - 13.00
19	martedì	> Portogruaro	> Impianto ASVO di Centa Taglio 8.00 - 13.00

20	mercoledì	>	Caorle	>	Ufficio TIA ASVO 8.00 - 13.00
21	giovedì	>	Portogruaro	>	Villa Comunale, atrio 8.00 - 13.00
22	venerdì	>	Portogruaro	>	Villa Comunale, atrio 8.00 - 13.00
26	martedì	>	S.Stino	>	La Salute delegazione 8.00 -13.00
27	mercoledì	>	S.Stino	>	Municipio 8.00 - 13.00
28	giovedì	>	Portogruaro	>	Villa Comunale, atrio 8.00 - 13.00
29	venerdì	>	S.Michele	>	Bibione delegazione 8.00 - 13.00

MAGGIO

2	lunedì	>	Concordia	>	Cinema di Concordia 8.00 - 13.00
3	martedì	>	Portogruaro	>	Impianto ASVO di Centa Taglio 8.00 - 13.00
4	mercoledì	>	Portogruaro	>	Impianto ASVO di Centa Taglio 8.00 - 13.00
5	giovedì	>	Caorle	>	Ufficio TIA ASVO 8.00 - 13.00
6	venerdì	>	S.Michele	>	Bibione delegazione 8.00 - 13.00
9	lunedì	>	Portogruaro	>	Impianto ASVO di Centa Taglio 8.00 - 13.00
10	martedì	>	Portogruaro	>	Impianto ASVO di Centa Taglio 8.00 - 13.00
11	mercoledì	>	Caorle	>	Ufficio TIA ASVO 8.00 - 13.00
12	giovedì	>	Portogruaro	>	Villa Comunale, atrio 8.00 - 13.00
13	venerdì	>	Portogruaro	>	Impianto ASVO di Centa Taglio 8.00 - 13.00

UNA VOLTA ESAURITA LA SCORTA, L'UTENTE POTRÀ ACQUISTARE NUOVI SACCHI MARCHIATI ASVO PER IL SECCO NON RICICLABILE, PRESSO I PUNTI VENDITA CHE ESPONGONO QUESTA VETROFANIA.

L'elenco completo dei negozi è consultabile nell'ultima pagina del presente calendario oppure su <http://www.asvo.it/informazioni/distribuzioni-sacchetti> (VENDITA SACCHETTI MARCHIATO ASVO PER FRAZIONE SECCA).

Per collegarti direttamente al link, fotografa con lo smartphone questo QR code



ELENCO DELLE VIE PER IL RITIRO PORTA A PORTA

ZONA A

- Andromeda (da via Orsa Maggiore a via Argo)
 - Antares
 - Aquila
 - Argo
 - Athena (da via Argo a via Nebulose)
 - Auriga (da via delle Comete a via Orsa Maggiore)
 - Comete (delle)
 - Corso del Sole (da Orsa Maggiore a via Argo)
 - Egeria (da Orsa Maggiore a via Argo)
 - Fenice
 - Maya (da via Argo a via Orsa Maggiore)
 - Mira (da via Argo a via Orsa Maggiore)
 - Nebulose (delle)
 - Orsa Maggiore (da corso del Sole a via Maya)
 - Pineda
 - Stella Sirio
 - Vega (della)

ZONA B

- Alfa
 - Andromeda (da via Argo a via Baseleghe)
 - Athena (da via Argo a via Alfa)
 - Barene (delle)
 - Baseleghe (da corso del Sole a via Maya)
 - Capodistria
 - Cittanova
 - Corona del Sud
 - Corso del Sole (da via Argo a via Baseleghe)
 - Egeria (da via Argo a via Baseleghe)
 - Eridano
 - Faro (del)
 - Fiume
 - Galassie (delle)
 - Isola d'Istria
 - Mare (del)
 - Maya (da via Argo a via Baseleghe)
 - Mira (da via Argo a via Baseleghe)
 - Orti (degli)
 - Parenzo
 - Pirano
 - Pola
 - Val Grande
 - Vallesina

RACCOLTA RIFIUTI PERICOLOSI CENTRO ECOLOGICO MOBILE



CALENDARIO VALIDO DA FEBBRAIO 2016

COMUNE	GIORNO DI RACCOLTA	LOCALITÀ, AREE SOSTA, ORARIO RACCOLTA
Annone Veneto	1° sabato del mese	Piazza Latteria, 13.30 - 14.30
Caorle	2° sabato del mese	Ecocentro, piazzale Olimpia, 8.30 - 9.30
Cinto Caomaggiore	3° sabato del mese	Ecocentro, via dei Prati, 12.15 - 13.00
Concordia Sagit.	4° sabato del mese	Ecocentro, via Gabriela, 9.30 - 10.30
Fossalta di Port.	2° sabato del mese	Ecocentro, via delle Industrie, 10.30 - 11.30
Gruaro	3° sabato del mese	Parcheggio impianti sportivi, 13.30 - 14.30
Portogruaro	4° sabato del mese	Ecocentro, via Villastorta, 11.00 - 12.30
Pramaggiore	3° sabato del mese	Ecocentro, via Callalta, 14.45 - 15.45
San Michele al T.	2° sabato del mese	Cesarolo delegazione, 12.00 - 13.00
	3° sabato del mese	Piazza Galasso, 16.15 - 17.00
	4° sabato del mese	S. Giorgio al T., piazzale asilo, 8.15 - 9.00
San Stino di Livenza	1° sabato del mese	Ecocentro, via Canaletta, 14.45 - 16.00
	1° sabato del mese	La Salute, ecocentro via Zecchetto, 16.15 - 17.00
Teglio Veneto	1° sabato del mese	Via Parz - Parcheggio, 12.15 - 13.00

L'utente può conferire i rifiuti presso qualsiasi punto di sosta anche al di fuori del proprio comune di residenza.
Nei giorni festivi il servizio è sospeso.

MODALITÀ E ISTRUZIONI

PER IL CONFERIMENTO

- Il servizio ritiro rifiuti pericolosi è riservato alle **utenze domestiche**.
Potrà essere richiesta la tessera sanitaria per la tracciabilità del rifiuto.
- Ogni utente può portare **fino ad un massimo** di 4 contenitori/pezzi al giorno, con la sola eccezione di pilette e farmaci.
- Il personale addetto **non può ricevere rifiuti pericolosi con modalità di consegna diverse da quelle indicate nella tabella sottostante** nel rispetto delle disposizioni di legge vigenti in materia.
- I rifiuti non identificati **non verranno ritirati** (sia al centro ecologico mobile che a Centa Taglio).
- Tutti i contenitori dovranno essere **dotati di tappo e ben chiusi** (sia al centro ecologico mobile che a Centa Taglio).
- Nel prospetto che segue sono riportate le **tipologie, il numero di contenitori e i quantitativi** (litri, kg e pezzi) ammessi per ogni tipo di rifiuto.

ESEMPI DI CONFERIMENTO

- Posso portare, **al giorno**, 20 litri di olio vegetale suddivisi in 4 contenitori da 5 litri ciascuno = Totale 4
- Posso portare, **al giorno**, 2 barattoli di vernice + 1 barattolo di solvente + 1 batteria = Totale 4
- Posso portare, **al giorno**, 2 lampade al neon + 1 contenitore di olio vegetale (massimo 5 litri) e 1 bottiglia di pesticidi = Totale 4

TIPO DI RIFIUTO E CONTENITORI AMMESSI	QUANTITATIVO MASSIMO
Olio minerale (tanica/bottiglia)	fino a 5 litri
Olio vegetale (tanica/bottiglia)	fino a 5 litri
Accumulatori per auto	fino a 2 pezzi
Batterie al litio	fino a 2 pezzi
Pilette stilo	fino a 20 pezzi
Contenitori di pitture vuoti	fino a 4 pezzi
Acidi, solventi, trielina, acetone, alcool, diluente, candeggina, tintura, ammoniaca (barattoli/flaconi)	fino a 4 pezzi di capacità massima 1 litro cadauno
Pesticidi liquidi (barattoli/flaconi)	fino a 4 pezzi di capacità massima 1 litro cadauno
Pesticidi solidi (contenitori)	fino a 4 pezzi di peso massimo 0,5 kg cadauno
Neon	fino a 4 pezzi
Termometri (in contenitore rigido)	fino a 4 pezzi
Farmaci (no siringhe)	fino a 20 pezzi
Piccole apparecchiature elettroniche	fino a 4 pezzi
Bombolette spray con etichette di pericolo	fino a 4 pezzi di capacità massima 1 litro cadauno
Vernici, pitture, antiruggine (barattoli/taniche)	fino a 5 litri
Vernici/pitture ad acqua senza indicazioni di pericolo (barattoli/taniche)	fino a 5 litri

ATTENZIONE: quantitativi di rifiuti pericolosi superiori a quelli sopra indicati e comunque **solo di produzione domestica**, possono essere portati con un automezzo di proprietà all'impianto Asvo di Centa Taglio di Portogruaro, dal lunedì al sabato dalle 8.00 alle 10.30. Per informazioni sugli imballi ammessi e sulle quantità massime telefonare al numero 0421.705723, dalle 7.00 alle 17.00.

USA IL TUO ECOCENTRO È FACILE, È COMODO E TI FA RISPARMIARE



Bibione, via Parenzo



APERTURA

Orario invernale (settembre-gennaio)

- Lunedì, martedì e venerdì
8.00 - 12.30
- Mercoledì
8.00 - 12.30 / 14.00 - 17.00

Orario estivo (febbraio-agosto)

- Lunedì, martedì, giovedì, venerdì e sabato
8.00 - 12.30
- Mercoledì
8.00 - 12.30 / 15.00 - 18.00

COSA SI PUÒ PORTARE

- accumulatori auto
- calcinacci (fino a 1 metro cubo)
- carta e cartone
- cartucce esauste
- elettrodomestici (frigoriferi, lavatrici, televisioni, computer, phon, ecc.)
- erba e ramaglie
- indumenti
- neon
- oggetti ingombranti
- oggetti in legno
- oggetti in metallo
- oggetti in plastica
- olio minerale
- olio vegetale
- pilette
- pneumatici
- vernici (fino a 4 colli al giorno)
- vetro in lastre e damigiane



ERBA E RAMAGLIE

SERVIZIO DI RITIRO SU PRENOTAZIONE

PUOI PRENOTARE IL RITIRO:

- collegandoti al sito internet www.asvonline.net e compilando il modulo apposito.

ATTENZIONE: attendere sempre il riscontro e-mail del sistema per essere certi che la prenotazione sia stata registrata.

- **Telefonando al numero verde.**
Si ricorda che la prenotazione deve essere effettuata entro le 14.00 del giorno prima del ritiro.



GIORNO DI RITIRO **MERCOLEDÌ**

su chiamata gratuita



dal lunedì al venerdì
ore 8.00/14.00

RITIRI GRATUITI

Fino a 10 ritiri a domicilio all'anno con un massimo di 15 sacchi/fascine a ritiro.

Peso massimo sacchi e fascine Kg 10.

Dimensioni massime fascine 1 metro.

Dall' 11° ritiro in poi € 5,00 per ritiro più € 2,00 per sacco/fascina.

Dal 16° sacco/fascina in poi € 2,00 per ogni sacco/fascina.

ATTENZIONE: poiché nel periodo invernale la produzione di questo rifiuto è limitata, nei mesi di gennaio, febbraio e novembre, dicembre la raccolta di erba e ramaglie sarà fatta ogni 15 giorni.



INGOMBRANTI

SERVIZIO DI RITIRO SU PRENOTAZIONE

SOLO CON PRENOTAZIONE TELEFONICA

La prenotazione può essere effettuata parlando con l'operatore **fino alle ore 14.00 del giorno prima del ritiro.**

RITIRI GRATUITI

Fino a 4 ritiri a domicilio l'anno con un **minimo** di 1 metro cubo e fino ad un massimo di 3 metri cubi per ogni ritiro.

Il calcolo dei 3 metri cubi viene fatto sulla base dell'effettivo ingombro dopo che il materiale è stato caricato sul mezzo di raccolta. Se avete dei dubbi, è necessario che presentiate al carico per poter controfirmare il numero di metri cubi caricati.

ATTENZIONE: per ogni metro cubo in più € 5,00.
Dal 5° ritiro in poi viene inoltre richiesto un contributo di € 10,00 a ritiro.

GIORNO DI RITIRO **GIOVEDÌ**

ogni 15 giorni
su chiamata gratuita



dal lunedì al venerdì
ore 8.00/14.00



GENNAIO 2016



OASI DI PACE A MISURA D'UOMO

Una rilassante passeggiata a piedi o una tranquilla pedalata in bicicletta sono occasioni perfette per respirare i suggestivi paesaggi che la nostra terra ci regala.

Teglio Veneto - Prati delle Pars

1 Venerdì

Maria SS. Madre di Dio



2 Sabato

SS. Basilio e Gregorio

3 Domenica

S. Genoveffa

4 Lunedì

S. Ermete

5 Martedì

S. Amelia



6 Mercoledì

Epifania del Signore



zona B

7 Giovedì

S. Luciano, S. Raimondo



zona B

8 Venerdì

SS. Massimo e Severino

9 Sabato

S. Giuliano mar.



Cesarolo



10 Domenica

S. Aldo er.

11 Lunedì

S. Igino papa

12 Martedì

S. Modesto mar.



13 Mercoledì

S. Ilario



zona A

PER NON SBAGLIARE...

Le confezioni in Tetra Pak vanno nel **BIDONE GIALLO!**

UN BUON CONSIGLIO



METTIAMOCI UNA TOPPA!

Il tuo bimbo ha strappato la maglietta gialla?
I tuoi calzini preferiti hanno un buchino?
Con ago, filo e due minuti allunghi la vita dei tuoi abiti!

14	Giovedì S. Felice, S. Bianca	 zona A
15	Venerdì S. Mauro ab.	
16	Sabato S. Marcello papa	 P.zza Galasso - capoluogo
D 17	Domenica S. Antonio ab.	
18	Lunedì S. Liberata	
19	Martedì S. Mario mar.	
20	Mercoledì S. Sebastiano	 zona B
21	Giovedì S. Agnese	 zona B
22	Venerdì S. Vincenzo mar.	
23	Sabato S. Emerenziana	 S.Giorgio al T.
○ 24	Domenica S. Francesco di Sales	
25	Lunedì Conversione di S. Paolo ap.	
26	Martedì SS. Timoteo e Tito, S. Paola	
27	Mercoledì S. Angela Merici	 zona A
28	Giovedì S. Tommaso d'Aquino e S. Valerio	 zona A
29	Venerdì S. Costanzo, S. Cesario	
30	Sabato S. Martina, S. Savina	
31	Domenica S. Giovanni Bosco	

RICETTA DELLA SOSTENIBILITÀ

Utilizziamo il formaggio avanzato



CANEDERLI SAPORITI AL FORMAGGIO

Ingredienti:

200 g pane raffermo, 200 ml latte, 100 g di formaggio, 100 g di speck, 3 uova, 1,5 l di brodo, farina q.b., sale q.b.

Preparazione:

Passate al mixer il pane raffermo, mettetelo in una ciotola assieme al latte, salate e lasciate riposare per mezz'ora. Quando il pane avrà assorbito per bene il latte, scolatelo e unite al composto lo speck e il formaggio tritati, le uova e farina quanto basta per rendere l'impasto più consistente. Amalgamate per bene e mettete la ciotola con il composto a riposare in frigorifero per almeno mezz'ora, in modo che legghi bene. Nel frattempo, mettete a bollire in una pentola il brodo, quando questo giunge a bollore prendete il composto dal frigo e, con le mani bagnate, formate delle palline del diametro di circa 4 cm. Immergetele con delicatezza nel brodo caldo e fate cuocere per 10 minuti.

ESPORRE I CONTENITORI LA SERA PRIMA DEL GIORNO DI RACCOLTA



CARTA E
CARTONE
ogni 15 giorni



VETRO, IMBALLAGGI
IN PLASTICA, LATTINE
ogni 15 giorni



SECCO NON RICICLABILE
ogni 15 giorni
per tutto il territorio



PANNOLINI
1 volta
a settimana



CENTRO
ECOLOGICO
MOBILE



Vuoi saperne di più sul recupero della carta? **Fotografa con lo smartphone questo QR code.**

FEBBRAIO 2016










SCORRE "A CASA NOSTRA" IL LEMENE

Passa placido tra antichi mulini e solca la nostra terra fertile fino alla laguna di Caorle.

Una giornata alle sue sponde è un ristoro per il corpo e per l'anima.

Portovecchio di Portogruaro - Fiume Lemene

☾	1 Lunedì S. Verdiana	
	2 Martedì Pres. del Signore	
	3 Mercoledì S. Biagio	 zona B
	4 Giovedì S. Gilberto	 zona B
	5 Venerdì S. Agata	
	6 Sabato S. Paolo Miki	
	7 Domenica S. Teodoro mar.	
●	8 Lunedì S. Girolamo Emiliani	
	9 Martedì S. Apollonia	
	10 Mercoledì Le Ceneri	 zona A
	11 Giovedì B.V. Maria di Lourdes	 zona A
	12 Venerdì S. Eulalia	
	13 Sabato S. Maura	 Cesarolo

PER NON SBAGLIARE...

Le lampadine classiche e le ceramiche vanno nel **SECCO!**

UN BUON CONSIGLIO



TUTTO FA BRODO

Ripulendo le verdure hai avanzato due foglie di sedano, il gambo del cavolo, una cima di porro? Non gettarli, guardali con occhi nuovi: sono preziosi ingredienti per un sano brodo vegetale!

14 Domenica

I di Quaresima

D 15 Lunedì
S. Faustino

16 Martedì
S. Giuliana ver.



17 Mercoledì
S. Donato mar.



18 Giovedì
S. Simone ves.



19 Venerdì
S. Mansueto, S. Tullio

20 Sabato
S. Eleuterio mar. e S. Silvano



Pizza Galasso - capoluogo

21 Domenica

II di Quaresima

○ 22 Lunedì
S. Margherita

23 Martedì
S. Renzo



24 Mercoledì
S. Mattia



25 Giovedì
S. Cesario, S. Vittorino



26 Venerdì
S. Romeo

27 Sabato
S. Leandro



S. Giorgio al T.

28 Domenica

III di Quaresima

29 Lunedì
S. Giusto

RICETTA DELLA SOSTENIBILITÀ

Utilizziamo il risotto avanzato



RISO AL SALTO

Ingredienti:

200 g di risotto avanzato (va bene qualsiasi tipo), 40 g di parmigiano, burro q.b.

Preparazione:

In una padella fate scaldare un po' di burro. Trasferite il risotto nella padella, schiacciandolo bene in modo da formare un disco, e fatelo friggere a fuoco non troppo alto per almeno 5 minuti. Aiutandovi con un piatto o con un coperchio, capovolgete il disco e fatelo cuocere per 5 minuti anche sull'altro lato, fino a che non sarà ben dorato.

Prima di servire cospargete con il parmigiano.

ESPORRE I CONTENITORI LA SERA PRIMA DEL GIORNO DI RACCOLTA



CARTA E
CARTONE
ogni 15 giorni



VETRO, IMBALLAGGI
IN PLASTICA, LATTINE
ogni 15 giorni



SECCO NON RICICLABILE
ogni 15 giorni
per tutto il territorio



PANNOLINI
1 volta
a settimana



CENTRO
ECOLOGICO
MOBILE



Vuoi saperne di più sul riciclo del secco non riciclabile?

Fotografa con lo smartphone questo QR code e scopri i contenuti che abbiamo elaborato per te.

MARZO 2016





UNA VILLA IMMERSA NEL VERDE

Questa è una terra cara alla nobiltà veneziana, e la villa Mocenigo ne è testimonianza.

Qui, oltre a respirare la magia degli antichi fasti veneziani, è possibile assistere a prestigiose rassegne teatrali estive.

Alvisopoli di Fossalta di Portogruaro

	1	Martedì	S. Albino	 
	2	Mercoledì	S. Basileo martire	 zona B
	3	Giovedì	S. Cunegonda	 zona B
	4	Venerdì	S. Casimiro, S. Lucio	
	5	Sabato	S. Adriano	
	6	Domenica	IV di Quaresima	
	7	Lunedì	S. te Perpetua e Felicità	
	8	Martedì	S. Giovanni di Dio	
	9	Mercoledì	S. Francesca Romana	 zona A
	10	Giovedì	S. Simplicio papa	 zona A
	11	Venerdì	S. Costantino	
	12	Sabato	S. Massimiliano	 Cesarolo
	13	Domenica	V di Quaresima	

PER NON SBAGLIARE...

Ciotole di plastica, bacinelle e secchi vanno nella **PLASTICA!**

UN BUON CONSIGLIO



NON ROMPIAMO LE SCATOLE

Uno scatolone può diventare un misterioso castello o una dolce casetta. Una scatola per scarpe può essere uno scrigno per piccoli tesori. Quali giocattoli acquistati in negozio hanno lo stesso fascino?

	14	Lunedì	S. Matilde	
D	15	Martedì	S. Luisa	 
	16	Mercoledì	S. Eriberto vescovo	 zona B
	17	Giovedì	S. Patrizio	 zona B
	18	Venerdì	S. Salvatore, S. Cirillo	
	19	Sabato	S. Giuseppe	 P.zza Galasso - capoluogo
	20	Domenica	Le Palme	
	21	Lunedì	S. Benedetto	
	22	Martedì	S. Lea	
○	23	Mercoledì	S. Turibio di Mongrovejo	 zona A
	24	Giovedì	S. Romolo	 zona A
	25	Venerdì	Annunciazione del Signore	
	26	Sabato	S. Romolo, S. Emanuele	 S.Giorgio al T.
	27	Domenica	Pasqua di Resurrezione	
	28	Lunedì	dell'Angelo	
	29	Martedì	S. Secondo martire	 
	30	Mercoledì	S. Amedeo	 zona B
◐	31	Giovedì	S. Beniamino martire	 zona B

RICETTA DELLA SOSTENIBILITÀ

Utilizziamo gli spaghetti avanzati



TORTINO DI SPAGHETTI AL FORNO

Ingredienti:

200 g di spaghetti all'olio o al burro, 80 g di prosciutto cotto, 200 g di mozzarella, 3 cucchiaini di parmigiano grattugiato, olio extra vergine di oliva q.b.

Preparazione:

Ripassate gli spaghetti in padella con un filo di olio fino a che si saranno ammorbiditi. Metteteli in una terrina, aggiungete il parmigiano e mescolate per bene. Tagliate a fette la mozzarella e a cubetti il prosciutto. Prendete una tortiera tonda, ungetela con l'olio e versateci dentro metà degli spaghetti. Livellate bene, in modo da formare uno strato quanto più possibile uniforme, poi disponete sugli spaghetti la mozzarella e il prosciutto. Coprite tutto con la restante quantità di spaghetti, compattando per bene. Cuocete in forno preriscaldato per 20 minuti a 200°. Servite il tortino caldo appena sfornato.

ESPORRE I CONTENITORI LA SERA PRIMA DEL GIORNO DI RACCOLTA



CARTA E
CARTONE
ogni 15 giorni



VETRO, IMBALLAGGI
IN PLASTICA, LATTINE
ogni 15 giorni



SECCO NON RICICLABILE
ogni 15 giorni
per tutto il territorio



PANNOLINI
1 volta
a settimana



CENTRO
ECOLOGICO
MOBILE



Vuoi saperne di più sul recupero del vetro? Fotografa con lo smartphone questo QR code.

APRILE 2016



Concordia Sagittaria

UNO SCRIGNO CHE RACCHIUDE TESORI PREZIOSI

Il battistero di Concordia è un magnifico modello di arte romanico-bizantina.

Al suo interno si conservano ancora oggi dei veri gioielli,

i meravigliosi affreschi risalenti al XII secolo.

1 Venerdì
S. Ugo vescovo

2 Sabato
S. Francesco di Paola

3 Domenica
D. in Albis

4 Lunedì
S. Isidoro vescovo

5 Martedì
S. Vincenzo Ferrer



6 Mercoledì
S. Guglielmo, S. Diogene



zona A

7 Giovedì
S. Ermanno



zona A

8 Venerdì
S. Walter

9 Sabato
S. Maria Cleofe



Cesarolo

10 Domenica
S. Terenzio martire

11 Lunedì
S. Stanislao vescovo

12 Martedì
S. Giulio papa



zona B

13 Mercoledì
S. Martino papa



PER NON SBAGLIARE...

I pannolini vanno nel **SECCO!**

UN BUON CONSIGLIO



PAESE CHE VAI... ORTAGGI CHE TROVI

Quando vai a fare la spesa scegli bene frutta e verdura: preferisci i prodotti a km zero! Il loro trasporto produce meno CO₂, e poi sono sempre freschi, perciò più gustosi e più nutrienti.

D	14	Giovedì	S. Abbondio	 zona B
	15	Venerdì	S. Annibale	
	16	Sabato	S. Lamberto	 P.zza Galasso - capoluogo
	17	Domenica	S. Aniceto papa	
	18	Lunedì	S. Galdino vescovo	
	19	Martedì	S. Ermogene martire	
	20	Mercoledì	S. Adalgisa	 zona A
	21	Giovedì	S. Anselmo	 zona A
○	22	Venerdì	S. Caio	
	23	Sabato	S. Giorgio martire	 S. Giorgio al T.
	24	Domenica	S. Fedele e S. Gastone	
	25	Lunedì	S. Marco ev.	
	26	Martedì	S. Cleto, S. Marcellino	
	27	Mercoledì	S. Zita	 zona B
	28	Giovedì	S. Valeria	 zona B
	29	Venerdì	S. Caterina da Siena	
◐	30	Sabato	S. Pio V	

RICETTA DELLA SOSTENIBILITÀ

Utilizziamo il cioccolato dell'uovo di Pasqua



QUADROTTI DI CIOCCOLATO E COCCO

Ingredienti

Per i quadrotti: 150 g di cioccolato, 75 g di burro, 2 uova, 120 g di zucchero, 75 g di farina, 60 g di farina di cocco, un pizzico di lievito.

Per la glassa: 120 g di cioccolato, 120 g di panna liquida, farina di cocco q.b.

Preparazione

Per i quadrotti. Sciogliete il cioccolato assieme al burro a bagnomaria. In una terrina versate le uova intere e montatele assieme allo zucchero. Aggiungete poi il cioccolato fuso, la farina, il cocco e il lievito e amalgamate bene. Versate il composto ottenuto in una teglia rettangolare o quadrata precedentemente imburata e fate cuocere per 20 minuti a 175° in forno preriscaldato.

Per la glassa. Portate ad ebollizione la panna, versatevi dentro il cioccolato a pezzetti e fatelo sciogliere. Fate freddare il composto in frigorifero. Una volta freddo, versatelo sul dolce e cospargete la superficie di farina di cocco. Tagliate il dolce a quadrotti e servitelo.

ESPORRE I CONTENITORI LA SERA PRIMA DEL GIORNO DI RACCOLTA



CARTA E
CARTONE
ogni 15 giorni



VETRO, IMBALLAGGI
IN PLASTICA, LATTINE
ogni 15 giorni



SECCO NON RICICLABILE
ogni 15 giorni
per tutto il territorio



PANNOLINI
1 volta
a settimana



CENTRO
ECOLOGICO
MOBILE



Vuoi saperne di più sul progetto che premia i comportamenti virtuosi dei cittadini e sostiene il commercio locale? **Fotografa con lo smartphone questo QR code.**

MAGGIO 2016



ALLA SCOPERTA DELLA VIA DEL PANE

La poesia di mestieri antichi pulsa ai Mulini di Stalis:
pale, meccanismi e ingranaggi in movimento costante
tra imponenti alberi ombrosi,
in un pacifico paesaggio campestre.

Bagnara di Gruaro

1 Domenica

S. Giuseppe lavoratore

2 Lunedì

S. Atanasio

3 Martedì

SS. Filippo e Giacomo



4 Mercoledì

S. Silvano, S. Nereo



zona A

5 Giovedì

S. Pellegrino martire



zona A

6 Venerdì

S. Giuditta

7 Sabato

S. Flavia, S. Fulvio

8 Domenica

Ascensione del Signore

9 Lunedì

S. Gregorio V

10 Martedì

S. Antonino, S. Cataldo



11 Mercoledì

S. Fabio



zona B

12 Giovedì

S. Rossana



zona B

D 13 Venerdì

S. Emma

PER NON SBAGLIARE...

Le lampadine classiche e le
ceramiche vanno nel **SECCO!**

UN BUON CONSIGLIO



A ME NON SERVE, TE LO REGALO

Prima di buttare vestiti,
giocattoli e altri oggetti
prova a pensare se possono
servire a qualcuno:
gli oggetti si possono
scambiare, regalare
e addirittura vendere nei
mercatini dell'usato.

14	Sabato	S. Mattia ap.		Cesarolo
15	Domenica	Pentecoste		
16	Lunedì	S. Ubaldo		
17	Martedì	S. Pasquale Conf.		
18	Mercoledì	S. Giovanni I		zona A
19	Giovedì	S. Pietro di M.		zona A
20	Venerdì	S. Bernardino da Siena		
○	21 Sabato	S. Vittorio martire		Pizza Galasso - capoluogo
22	Domenica	SS. Trinità		
23	Lunedì	S. Desiderio vescovo		
24	Martedì	B.V. Maria Ausiliatrice		
25	Mercoledì	S. Beda, S. Urbano		zona B
26	Giovedì	S. Filippo Neri		zona B
27	Venerdì	S. Agostino		
28	Sabato	S. Emilio, S. Ercole		S. Giorgio al T.
◐	29 Domenica	Corpus Domini		
30	Lunedì	S. Felice I Papa, S. Ferdinando		
31	Martedì	Visitaz. B.V.M.		

RICETTA DELLA SOSTENIBILITÀ

Utilizziamo i biscotti secchi



CHEESECAKE

Ingredienti

Per la base: 200 g di biscotti secchi, 100 g di burro.

Per la crema: 320 g di formaggio spalmabile, 100 g di zucchero a velo, 400 g di panna liquida, 10 g di gelatina in fogli.

Preparazione

Per la base. Triturate finemente i biscotti rotti con il mixer e fate fondere il burro a bagnomaria. Mettete i biscotti tritati in una terrina e aggiungete il burro fuso. Mescolate e versate il composto sul fondo di una tortiera, livellando con una spatola. Mettete la tortiera a riposare in frigorifero.

Per la crema. In una ciotola amalgamate il formaggio spalmabile e lo zucchero, fino a ottenere una crema omogenea. In un'altra ciotola montate la panna a neve ferma. Ammollate per qualche minuto la gelatina in acqua fredda, strizzatela bene e fatela sciogliere in un pentolino. Amalgamate la panna montata al composto di formaggio e zucchero, aggiungete la gelatina fusa e mescolate bene. Stendete il composto sulla base di biscotto e lasciate riposare in frigorifero per almeno 8 ore. Decorate a piacere con frutti di bosco o fragole.

ESPORRE I CONTENITORI LA SERA PRIMA DEL GIORNO DI RACCOLTA



CARTA E
CARTONE
ogni 15 giorni



VETRO, IMBALLAGGI
IN PLASTICA, LATTINE
ogni 15 giorni



SECCO NON RICICLABILE
ogni 15 giorni
per tutto il territorio



PANNOLINI
1 volta
a settimana



CENTRO
ECOLOGICO
MOBILE



Vuoi saperne di più sullo smaltimento dei RAEE? Fotografa con lo smartphone questo QR code.

GIUGNO 2016



TRA TERRA E CIELO

"Non è facile camminare da solo nella campagna, senza meditare su qualcosa".

Charles Dickens

Pramaggiore

1	Mercoledì S. Giustino	 zona A
2	Giovedì Festa della Repubblica	 zona A
3	Venerdì SS. Carlo Lwanga e compagni	
4	Sabato S. Quirino	
●	5 Domenica S. Bonifacio	
6	Lunedì S. Norberto	
7	Martedì S. Roberto	 
8	Mercoledì S. Medardo	 zona B
9	Giovedì S. Primo, S. Efrem	 zona B
10	Venerdì S. Diana, S. Marcella	
11	Sabato S. Barnaba	 Cesarolo
D	12 Domenica S. Guido, S. Onofrio	
13	Lunedì S. Antonio da Padova	

PER NON SBAGLIARE...

Le confezioni in Tetra Pak vanno nel **BIDONE GIALLO!**

UN BUON CONSIGLIO



LAVATRICE IN MODALITÀ RISPARMIO

Quando i panni da lavare non sono troppo sporchi, non esagerare con la temperatura dell'acqua! Un lavaggio a 40° può bastare, così non sprechi energia e risparmi sulla bolletta!

14	Martedì	S. Aliseo	
15	Mercoledì	S. Germana, S. Vito	 zona A
16	Giovedì	S. Aureliano	 zona A
17	Venerdì	S. Gregorio B., S. Adolfo	
18	Sabato	S. Marina	 Pizza Galasso - capoluogo
19	Domenica	S. Gervasio, S. Romualdo	
○ 20	Lunedì	S. Ettore	
21	Martedì	S. Luigi Gonzaga	
22	Mercoledì	S. Paolino da Nola	 zona B
23	Giovedì	S. Lanfranco	 zona B
24	Venerdì	Natività di Giovanni Battista	
25	Sabato	S. Guglielmo	 S. Giorgio al T.
26	Domenica	S. Vigilio	
◐ 27	Lunedì	S. Cirillo d'Aless.	
28	Martedì	S. Attilio	
29	Mercoledì	SS. Pietro e Paolo	 zona A
30	Giovedì	SS. primi martiri	 zona A

RICETTA DELLA SOSTENIBILITÀ

Utilizziamo la carne bollita



LESSO RIFATTO CON LE CIPOLLE

Ingredienti:

500 g di lesso di manzo,
5 cipolle bianche, 150 g di
passata di pomodoro,
2 cucchiai di concentrato di
pomodoro, olio extra vergine
di oliva q.b.

Preparazione:

Affettate finemente le cipolle,
versate in una padella qualche
cucchiaino d'olio e fate stufare
le cipolle, aggiungendo un po'
d'acqua se necessario.
Poi versate nella padella la
passata di pomodoro e i due
cucchiaini di concentrato.
Tagliate il lesso a pezzetti
della stessa grandezza e
versatelo nella padella.
Regolate di sale e mescolate
bene. Fate cuocere a fuoco
dolce per 20 minuti.

ESPORRE I CONTENITORI LA SERA PRIMA DEL GIORNO DI RACCOLTA



CARTA E
CARTONE
ogni 15 giorni



VETRO, IMBALLAGGI
IN PLASTICA, LATTINE
ogni 15 giorni



SECCO NON RICICLABILE
ogni 15 giorni
per tutto il territorio



PANNOLINI
1 volta
a settimana



CENTRO
ECOLOGICO
MOBILE



Vuoi saperne di più sul riciclo della carta?

Fotografa con lo smartphone questo QR code e scopri i contenuti che abbiamo elaborato per te.

LUGLIO 2016

UNA PERLA BRILLA SUL MARE

Sorge a Bibione una piccola perla bianca, coronata d'argento, dolcemente poggiata sull'oro della spiaggia, affacciata sull'acquamarina del mare. Il suo profilo si staglia tra il turchese del cielo e lo smeraldo della pineta.



San Michele al Tagliamento - Bibione

1 Venerdì

S. Teobaldo

2 Sabato

S. Ottone

3 Domenica

S. Tomaso apostolo



4 Lunedì

S. Elisabetta, S. Rossella

5 Martedì

S. Antonio M. Zaccaria



6 Mercoledì

S. Maria Goretti



zona B

7 Giovedì

S. Claudio



zona B

8 Venerdì

S. Priscilla

9 Sabato

S. Armando, S. Letizia



Cesarolo

10 Domenica

S. Felicità, S. Silvana

11 Lunedì

S. Benedetto Abate, S. Fabrizio



12 Martedì

S. Fortunato



13 Mercoledì

S. Enrico



zona A

PER NON SBAGLIARE...

Piatti e bicchieri in plastica usa e getta (non imbrattati) vanno nella **PLASTICA!**

UN BUON CONSIGLIO



ACQUA BUONA A COSTO ZERO

Lo sai che l'acqua del rubinetto è l'acqua più buona? È controllata, costa poco e non ti fa produrre rifiuti! Se hai sete non aprire una bottiglia, apri il rubinetto!

14	Giovedì	S. Camillo de Lellis	 zona A
15	Venerdì	S. Bonaventura	
16	Sabato	B.M.V. del Carmelo	 P.zza Galasso - capoluogo
17	Domenica	S. Alessio	
18	Lunedì	S. Federico, S. Calogero	
○ 19	Martedì	S. Giusta, S. Simmaco	 
20	Mercoledì	S. Margherita	 zona B
21	Giovedì	S. Lorenzo da Brindisi	 zona B
22	Venerdì	S. Maria Maddalena	
23	Sabato	S. Brigida	 S.Giorgio al T.
24	Domenica	S. Cristina	
25	Lunedì	S. Giacomo apostolo	
26	Martedì	SS. Anna e Gioacchino	
☾ 27	Mercoledì	S. Liliana, S. Aurelio	 zona A
28	Giovedì	S. Nazario, S. Innocenzo	 zona A
29	Venerdì	S. Marta	
30	Sabato	S. Pietro Crisologo	
31	Domenica	S. Ignazio di Loyola	

RICETTA DELLA SOSTENIBILITÀ

Utilizziamo le banane mature



PAN DI BANANA

Ingredienti:

450 g di banane mature,
120 g di zucchero, 120 g di
burro, 200 g di farina, 2 uova,
1 bustina di lievito chimico,
1 bacca di vaniglia.

Preparazione:

Passate al mixer le banane e tenetele da parte. In una ciotola montate il burro ammorbidito con lo zucchero, aggiungete le uova e mescolate bene. A questo punto, incorporate al composto le banane. Setacciate la farina, unitevi il lievito e aggiungete anche questi al composto mescolando bene. Profumate con i semi di una bacca di vaniglia. Imburrate e infarinate uno stampo da plumcake, riempitelo fino a due terzi di impasto. Cuocete in forno preriscaldato a 180° per circa un'ora.

ESPORRE I CONTENITORI LA SERA PRIMA DEL GIORNO DI RACCOLTA



CARTA E
CARTONE
ogni 15 giorni



VETRO, IMBALLAGGI
IN PLASTICA, LATTINE
ogni 15 giorni



SECCO NON RICICLABILE
ogni 15 giorni
per tutto il territorio



PANNOLINI
1 volta
a settimana



CENTRO
ECOLOGICO
MOBILE



Vuoi saperne di più sui progetti di comunicazione di Asvo?

Fotografa con lo smartphone questo QR code e scopri i contenuti che abbiamo elaborato per te.

AGOSTO 2016



Caorle

TRA NATURA, FEDE E ARCHITETTURA

Da tempo immemore il Santuario antico della Madonna dell'Angelo osserva pacifico il mare di Caorle e regala ai fedeli un angolo tranquillo di meditazione e tradizione.

1	Lunedì	S. Alfonso	
●	2	Martedì	S. Gustavo, S. Eusebio
	3	Mercoledì	S. Lidia
	4	Giovedì	S. Giovanni M. Vianney
	5	Venerdì	S. Osvaldo
	6	Sabato	Trasfigurazione del Signore
	7	Domenica	S. Gaetano
	8	Lunedì	S. Domenico
	9	Martedì	S. Romano
D	10	Mercoledì	S. Lorenzo
	11	Giovedì	S. Chiara
	12	Venerdì	S. Giuliano
	13	Sabato	S. Ippolito



zona B



zona B



zona A



zona A



Cesarolo

PER NON SBAGLIARE...

I pannolini vanno nel **SECCO!**

UN BUON CONSIGLIO



MENO STAMPI MEGLIO È

Possiedi un computer e una connessione Internet? Molti documenti sono consultabili anche in formato digitale! Evita di stamparli se non è proprio necessario.

14 Domenica

S. Alfredo

15 Lunedì

Assunzione della B.V.M.

16 Martedì

S. Rocco



17 Mercoledì

S. Giacinto



zona B



18 Giovedì

S. Elena



zona B

19 Venerdì

S. Ludovico, S. Italo

20 Sabato

S. Bernardo Abate



Pizza Galasso - capoluogo

21 Domenica

S. Pio X

22 Lunedì

B. Vergine Maria Regina

23 Martedì

S. Rosa da Lima



24 Mercoledì

S. Bartolomeo



zona A



25 Giovedì

S. Ludovico



zona A

26 Venerdì

S. Alessandro Martire

27 Sabato

S. Monica, S. Anita



S. Giorgio al T.

28 Domenica

S. Agostino

29 Lunedì

Martirio S. Giovanni Battista

30 Martedì

S. Faustina, S. Tecla



31 Mercoledì

S. Aristide



zona B

RICETTA DELLA SOSTENIBILITÀ

Utilizziamo le bucce delle carote



MUFFIN CON CAROTE E CIOCCOLATO

Ingredienti:

200 g di bucce di carota biologica, 100 g di cioccolato, 120 g di zucchero, 150 g di farina, 60 g di olio extra vergine di oliva, 2 uova, 50 g di farina di mandorle, 15 g di lievito per dolci, buccia grattugiata di un limone, zucchero a velo q.b.

Preparazione:

Sciacquate le bucce delle carote e tritatele con il mixer. Tagliate a pezzetti il cioccolato e tritate anche questo con il mixer per ottenere delle scaglie. Montate le uova assieme allo zucchero, fino a ottenere un composto chiaro e molto spumoso. Aggiungete al composto l'olio, la farina setacciata con il lievito, la farina di mandorle e la buccia grattugiata del limone. Amalgamate bene e aggiungete il cioccolato tritato e le bucce di carota. Riempite dei pirottini per circa due terzi, cuocete in forno preriscaldato a 180° per 20-25 minuti. Cospargete di zucchero a velo.

ESPORRE I CONTENITORI LA SERA PRIMA DEL GIORNO DI RACCOLTA



CARTA E
CARTONE
ogni 15 giorni



VETRO, IMBALLAGGI
IN PLASTICA, LATTINE
ogni 15 giorni



SECCO NON RICICLABILE
ogni 15 giorni
per tutto il territorio



PANNOLINI
1 volta
a settimana



CENTRO
ECOLOGICO
MOBILE



Vuoi saperne di più sul riciclo dell'alluminio? Fotografa con lo smartphone questo QR code.

SETTEMBRE 2016






LA VIGNA DEI DOGI

Storia, tradizioni, sapori.

Terra ricca e rigogliosa, da sempre popolata da solerti agricoltori, luogo dei vigneti prediletti dai nobili della Serenissima.



Annone Veneto - Vigneti doc

●	1	Giovedì	S. Egidio Abate	 zona B
	2	Venerdì	S. Elpidio	
	3	Sabato	S. Gregorio M., S. Marino	
	4	Domenica	S. Rosalia	
	5	Lunedì	S. Vittorino vescovo	
	6	Martedì	S. Petronio, S. Umberto	
	7	Mercoledì	S. Regina	 zona A
	8	Giovedì	Natività della B.V.M.	 zona A
D	9	Venerdì	S. Sergio Papa, S. Gorgonio	
	10	Sabato	S. Nicola di T.	 Cesarolo
	11	Domenica	S. Diomede martire	
	12	Lunedì	SS. Nome di Maria	
	13	Martedì	S. Giovanni Crisostomo	

PER NON SBAGLIARE...

Le confezioni in Tetra Pak vanno nel **BIDONE GIALLO!**

UN BUON CONSIGLIO



PACCHI E PACCHETTI...

Appena portiamo a casa la spesa, gli imballaggi diventano subito rifiuti! Meglio acquistare confezioni famiglia, o, meglio ancora, prodotti sfusi!

14	Mercoledì Esaltazione della Croce	 zona B
15	Giovedì B.V. Maria Addolorata	 zona B
○ 16	Venerdì SS. Cornelio e Cipriano	
17	Sabato S. Roberto Bellarmino	 P.zza Galasso - capoluogo
18	Domenica S. Sofia M.	
19	Lunedì S. Gennaro	
20	Martedì S. Eustachio, S. Candida	
21	Mercoledì S. Matteo Apostolo	 zona A
22	Giovedì S. Maurizio Martire	 zona A
◐ 23	Venerdì S. Pio da Pietrelcina	
24	Sabato S. Pacifico	 S.Giorgio al T.
25	Domenica S. Aurelia	
26	Lunedì SS. Cosma e Damiano	
27	Martedì S. Vincenzo de' Paoli	 
28	Mercoledì S. Venceslao martire	 zona B
29	Giovedì SS. Michele, Gabriele, Raffaele	 zona B
30	Venerdì S. Girolamo	

RICETTA DELLA SOSTENIBILITÀ

Utilizziamo il pane raffermo



TORTINO DI SPINACI E MOZZARELLA

Ingredienti:

150 g di pane raffermo,
200 g di spinaci lessati,
1 mozzarella, 1 uovo,
50 g di parmigiano grattugiato,
latte q.b., burro q.b., sale q.b.,
erbe aromatiche a piacere.

Preparazione:

Passate il pane nel mixer per sbriciolarlo e mettetelo a bagno nel latte per mezz'ora. Nel frattempo, ripassate gli spinaci in padella con un po' di burro e sale, tagliate la mozzarella a cubetti e scolatela per bene. Quando il pane si sarà ammolato, strizzatelo e mettetelo in una terrina, aggiungete l'uovo, il parmigiano grattugiato, gli spinaci, la mozzarella a cubetti e le erbe aromatiche. Se serve, aggiustate di sale. Amalgamate per bene tutti gli ingredienti e poi trasferite il composto in una pirofila da forno. Infornate a forno già caldo e cuocete per 30 minuti a 180°.

ESPORRE I CONTENITORI LA SERA PRIMA DEL GIORNO DI RACCOLTA



CARTA E
CARTONE
ogni 15 giorni



VETRO, IMBALLAGGI
IN PLASTICA, LATTINE
ogni 15 giorni



SECCO NON RICICLABILE
ogni 15 giorni
per tutto il territorio



PANNOLINI
1 volta
a settimana



CENTRO
ECOLOGICO
MOBILE



Vuoi saperne di più sui servizi ambientali di Asvo? Fotografa con lo smartphone questo QR code.









OTTOBRE 2016



Portogruaro

DUE FIGURE GEMELLE ADAGIATE SUL LEMENE

I Molini di Sant'Andrea sono stati voluti dai vescovi di Concordia nel XII secolo. Riposano da secoli sul letto del fiume, nel centro storico della città.

●	1	Sabato	S. Teresa del Bambin G.	
	2	Domenica	SS. Angeli Custodi	
	3	Lunedì	S. Gerardo	
	4	Martedì	S. Francesco d'Assisi	
	5	Mercoledì	S. Placido martire	 zona A
	6	Giovedì	S. Bruno	 zona A
	7	Venerdì	B.V. Maria del Rosario	
	8	Sabato	S. Pelagia, S. Reparata	 Cesarolo
D	9	Domenica	S. Dionigi, S. Ferruccio	
	10	Lunedì	S. Daniele	
	11	Martedì	S. Firmino vescovo	 
	12	Mercoledì	S. Serafino	 zona B
	13	Giovedì	S. Edoardo	 zona B

PER NON SBAGLIARE...

Per il rifiuto umido usa
sacchetti **BIODEGRADABILI!**

UN BUON CONSIGLIO



ORTI E GIARDINI RIGOGLIOSI

Hai un giardino, anche piccolo?
Allora puoi fare anche tu
il compostaggio domestico!
Il compost ottenuto
può essere utilizzato
per fertilizzare orto e aiuole!

14 Venerdì
S. Callisto I papa

15 Sabato
S. Teresa d'Avilla



Pizza Galasso - capoluogo

○ 16 Domenica
S. Edvige

17 Lunedì
S. Ignazio d'Antiochia

18 Martedì
S. Luca ev.



19 Mercoledì
S. Isacco M., S. Laura



zona A

20 Giovedì
S. Irene



zona A

21 Venerdì
S. Orsola

☾ 22 Sabato
S. Donato vescovo



S. Giorgio al T.

23 Domenica
S. Giovanni da Capestrano

24 Lunedì
S. Antonio M. C.

25 Martedì
S. Daria, S. Crispino



26 Mercoledì
S. Evaristo papa



zona B

27 Giovedì
S. Fiorenzo vescovo



zona B

28 Venerdì
S. Simone

29 Sabato
S. Ermelinda, S. Massimiliano

● 30 Domenica
S. Germano vescovo

31 Lunedì
S. Lucilla, S. Quintino

RICETTA DELLA SOSTENIBILITÀ

Utilizziamo le verdure avanzate



FRITTATA DI VERDURE

Ingredienti:

verdure avanzate (zucchine, melanzane, piselli, ecc.),
mezza cipolla, 5 uova,
parmigiano grattugiato q.b.,
sale q.b., burro q.b.

Preparazione:

Tagliate le verdure avanzate a pezzetti e tritate finemente la cipolla. In una padella fate sciogliere un po' di burro e fate soffriggere la cipolla. In una ciotola sbattete le uova con il parmigiano e aggiustate di sale. Unite al composto le verdure e la cipolla, versate il tutto nella padella e fate rosolare su entrambi i lati fino a che la frittata non sarà cotta.

ESPORRE I CONTENITORI LA SERA PRIMA DEL GIORNO DI RACCOLTA



CARTA E
CARTONE
ogni 15 giorni



VETRO, IMBALLAGGI
IN PLASTICA, LATTINE
ogni 15 giorni



SECCO NON RICICLABILE
ogni 15 giorni
per tutto il territorio



PANNOLINI
1 volta
a settimana



CENTRO
ECOLOGICO
MOBILE



Vuoi saperne di più sul riciclo dell'umido?

Fotografa con lo smartphone questo QR code e scopri i contenuti che abbiamo elaborato per te.

NOVEMBRE 2016

UNA TERRA D'ACQUA

Acqua di monte. Acqua di fonte.

Acqua che squilli. Acqua che brilli.

Acqua che canti e piangi. Acqua che ridi e muggi.

Tu sei la vita. E sempre sempre fuggi.

Gabriele d'Annunzio

Cinto Caomaggiore - laghetti

1 Martedì

Tutti i Santi

2 Mercoledì

Commemoraz. defunti



zona A

3 Giovedì

S. Martino



zona A

4 Venerdì

S. Carlo Borromeo

5 Sabato

S. Zaccaria profeta

6 Domenica

S. Leonardo abate

7 Lunedì

S. Ernesto abate

8 Martedì

S. Goffredo vescovo



D

9 Mercoledì

S. Oreste, S. Ornella



zona B

10 Giovedì

S. Leone Magno



zona B

11 Venerdì

S. Martino di Tours

12 Sabato

S. Renato, S. Elisa



Cesarolo

13 Domenica

S. Diego

PER NON SBAGLIARE...

Piatti e bicchieri in plastica
usa e getta (non imbrattati)
vanno nella **PLASTICA!**

UN BUON CONSIGLIO



UNA RICARICA PER L'AMBIENTE

Lo sai che molti prodotti
come il latte e i detersivi,
possono essere acquistati
alla spina? In questo modo
si risparmia e, utilizzando più
volte lo stesso contenitore,
si getta meno plastica.

○	14 Lunedì	S. Giocondo vescovo	
	15 Martedì	S. Alberto Magno, S. Arturo	
	16 Mercoledì	S. Margherita di Scozia	 zona A
	17 Giovedì	S. Elisabetta	 zona A
	18 Venerdì	S. Oddone ab.	
	19 Sabato	S. Fausto martire	 P.zza Galasso - capoluogo
	20 Domenica	S. Benigno	
◐	21 Lunedì	Presentazione della B.V. Maria	
	22 Martedì	S. Cecilia	 
	23 Mercoledì	S. Clemente papa	 zona B
	24 Giovedì	Cristo Re e S. Flora	 zona B
	25 Venerdì	S. Caterina d'Aless.	
	26 Sabato	S. Corrado vescovo	 S.Giorgio al T.
	27 Domenica	I d'Avvento	
	28 Lunedì	S. Giacomo Franc.	
●	29 Martedì	S. Saturnino martire	
	30 Mercoledì	S. Andrea ap., S. Duccio	 zona A

RICETTA DELLA SOSTENIBILITÀ

Utilizziamo le bucce delle arance



BUCCE DI ARANCIA CANDITA

Ingredienti:

500 g di bucce di arance non trattate, 300 g di zucchero, mezzo litro di acqua.

Preparazione:

Tagliate le bucce delle arance a striscioline di mezzo centimetro di larghezza e fatele bollire per 5 minuti in abbondante acqua. Scolatele e fatele raffreddare in acqua fredda e ghiaccio. Mettete sul fuoco un pentolino con lo zucchero e mezzo litro di acqua, fate scaldare in modo da formare uno sciroppo e aggiungete le scorzette. Fate sobbollire il tutto per due ore, poi coprite il pentolino con una pellicola e praticate dei fori sulla superficie. Lasciate riposare per una notte. Ripetete l'operazione: fate cuocere per altre due ore, coprite con la pellicola e fate raffreddare. Le scorzette di arancia possono essere utilizzate per decorare dolci e biscotti, utilizzate al posto dei canditi confezionati, ma anche gustate da sole.

ESPORRE I CONTENITORI LA SERA PRIMA DEL GIORNO DI RACCOLTA



CARTA E
CARTONE
ogni 15 giorni



VETRO, IMBALLAGGI
IN PLASTICA, LATTINE
ogni 15 giorni



SECCO NON RICICLABILE
ogni 15 giorni
per tutto il territorio



PANNOLINI
1 volta
a settimana



CENTRO
ECOLOGICO
MOBILE



Vuoi saperne di più sullo smaltimento dell'olio usato? **Fotografa con lo smartphone questo QR code.**

DICEMBRE 2016



San Stino di Livenza

LA PIAZZA, LUOGO D'INCONTRO E DI MEMORIA

La piazza è il cuore di ogni città, il suo specchio.

La piazza è uno spazio privilegiato,

il luogo in cui cultura, storia, simboli e tradizioni

rivivono quotidianamente in armonia tra loro.

1 Giovedì

S. Ansano



zona A

2 Venerdì

S. Bibiana, S. Savino

3 Sabato

S. Francesco Saverio

4 Domenica

Il d'Avvento

5 Lunedì

S. Giulio

6 Martedì

S. Nicola vescovo



7 Mercoledì

S. Ambrogio vescovo



zona B

8 Giovedì

Immacolata Concezione della B.V.M.



zona B

9 Venerdì

S. Siro

10 Sabato

B.V.M. di Loreto



Cesarolo

11 Domenica

III d'Avvento

12 Lunedì

S. Giovanna F.

13 Martedì

S. Lucia



PER NON SBAGLIARE...











Ciotole di plastica, terrine, bacinelle e secchi vanno nella **PLASTICA!**

UN BUON CONSIGLIO



OCCHIO ALLA SCADENZA

Prima di fare la spesa controlla cosa c'è in frigorifero. In questo modo eviti di fare acquisti superflui e di far scadere gli alimenti prima di consumarli!

○	14 Mercoledì	S. Giovanni della Croce	 zona A
	15 Giovedì	S. Valeriano	 zona A
	16 Venerdì	S. Albina	
	17 Sabato	S. Lazzaro	 P.zza Galasso - capoluogo
	18 Domenica	IV d'Avvento	
	19 Lunedì	S. Fausta, S. Dario	
	20 Martedì	S. Liberato martire	
◐	21 Mercoledì	S. Pietro Canisio	 zona B
	22 Giovedì	S. Francesca Cabrini	 zona B
	23 Venerdì	S. Giovanni da Kety, S. Vittoria	
	24 Sabato	S. Delfino	 S.Giorgio al T.
	25 Domenica	Natale del Signore	
	26 Lunedì	S. Stefano	
	27 Martedì	S. Giovanni ap.	
	28 Mercoledì	SS. Innocenti Martiri	 zona A
●	29 Giovedì	S. Tommaso Becket	 zona A
	30 Venerdì	S. Eugenio, S. Ruggero	
	31 Sabato	S. Silvestro papa	

RICETTA DELLA SOSTENIBILITÀ

Utilizziamo la polenta avanzata



GNOCCHI DI POLENTA

Ingredienti:

300 g di polenta avanzata,
1 tuorlo, 200 g di farina,
2 cucchiaini di parmigiano.

Preparazione:

Frullate la polenta nel mixer fino a ottenere una crema. Aggiungete alla polenta il tuorlo, il formaggio e poca farina alla volta, fino a che avrete ottenuto un impasto omogeneo e facilmente lavorabile. Staccate un po' di impasto e formate un serpentello. Tagliatelo in pezzetti di circa 2 cm. Cuocete gli gnocchi in acqua salata per circa un minuto da quando salgono in superficie. Condite a piacere.

ESPORRE I CONTENITORI LA SERA PRIMA DEL GIORNO DI RACCOLTA



CARTA E
CARTONE
ogni 15 giorni



VETRO, IMBALLAGGI
IN PLASTICA, LATTINE
ogni 15 giorni



SECCO NON RICICLABILE
ogni 15 giorni
per tutto il territorio



PANNOLINI
1 volta
a settimana



CENTRO
ECOLOGICO
MOBILE



Vuoi saperne di più sul riciclo di vetro, imballaggi in plastica e lattine?
Fotografa con lo smartphone questo QR code e scopri i contenuti che abbiamo elaborato per te.

GENNAIO 2017

CONCORDIA, CULLA DELLA CRISTIANITÀ

Sotto l'attuale cattedrale, è ancora oggi possibile ammirare i resti dell'antica *Basilica Apostolorum*, testimonianza delle prime comunità cristiane.

Una passeggiata domenicale può essere l'occasione per riscoprire l'antico splendore.



Concordia Sagittaria

1 Domenica

Maria SS. Madre di Dio

2 Lunedì

SS. Basilio e Gregorio

3 Martedì

S. Genoveffa



4 Mercoledì

S. Ermete



zona B

D

5 Giovedì

S. Amelia



zona B

6 Venerdì

Epifania del Signore

7 Sabato

S. Luciano, S. Raimondo

8 Domenica

SS. Massimo e Severino

9 Lunedì

S. Giuliano mar.

10 Martedì

S. Aldo er.



11 Mercoledì

S. Igino papa



zona A

O

12 Giovedì

S. Modesto mar.



zona A

13 Venerdì

S. Ilario

PER NON SBAGLIARE...

Per il rifiuto umido usa
sacchetti **BIODEGRADABILI!**

UN BUON CONSIGLIO



USA E... NON GETTARE!

Quando hai ospiti
che tipo di stoviglie usi?
Invece di piatti e bicchieri
in plastica usa e getta
meglio quelli in ceramica
o in plastica dura.
Sono lavabili e riutilizzabili.

14	Sabato S. Felice, S. Bianca	 Cesarolo
15	Domenica S. Mauro ab.	
16	Lunedì S. Marcello papa	
17	Martedì S. Antonio ab.	 
18	Mercoledì S. Liberata	 zona B
 19	Giovedì S. Mario mar.	 zona B
20	Venerdì S. Sebastiano	
21	Sabato S. Agnese	 P.zza Galasso - capoluogo
22	Domenica S. Vincenzo mar.	
23	Lunedì S. Emerenziana	
24	Martedì S. Francesco di Sales	
25	Mercoledì Conversione di S. Paolo ap.	 zona A
26	Giovedì SS. Timoteo e Tito, S. Paola	 zona A
27	Venerdì S. Angela Merici	
 28	Sabato S. Tommaso d'Aquino e S. Valerio	 S.Giorgio al T.
29	Domenica S. Costanzo, S. Cesario	
30	Lunedì S. Martina, S. Savina	
31	Martedì S. Giovanni Bosco	 

RICETTA DELLA SOSTENIBILITÀ

Utilizziamo il pandoro avanzato



TIRAMISÙ CON IL PANDORO

Ingredienti:

700 g di pandoro, 250 g di mascarpone, 2 uova, 80 g di zucchero, 4 tazzine di caffè, 200 ml di latte, cacao amaro q.b.

Preparazione:

In una ciotola montate gli albumi a neve con metà dello zucchero e metteteli da parte. In un'altra ciotola montate i tuorli con il restante zucchero, fino a ottenere un composto chiaro e spumoso. Unite il mascarpone con i tuorli montati, poi unite delicatamente al composto anche gli albumi. In una scodella mescolate il latte con il caffè. Tagliate il pandoro a fette dello spessore di circa 2 cm, immergetele velocemente nel caffelatte e formate uno strato in una pirofila. Versate sopra allo strato di pandoro la crema di mascarpone, formate un nuovo strato con il pandoro e con la crema. Lasciate riposare in frigorifero per almeno un paio d'ore. Prima di servire spolverate con il cacao amaro.

ESPORRE I CONTENITORI LA SERA PRIMA DEL GIORNO DI RACCOLTA



**CARTA E
CARTONE**
ogni 15 giorni



**VETRO, IMBALLAGGI
IN PLASTICA, LATTINE**
ogni 15 giorni



SECCO NON RICICLABILE
ogni 15 giorni
per tutto il territorio



PANNOLINI
1 volta
a settimana



**CENTRO
ECOLOGICO
MOBILE**



Vuoi saperne di più sul compostaggio domestico? **Fotografa con lo smartphone questo QR code.**

DOMANDE FREQUENTI

COSA DEVO FARE SE FINISCO I SACCHI DELLA RACCOLTA PRIMA DEL PREVISTO?

Posso acquistare sacchi per il secco marchiati ASVO nei supermercati o altri punti vendita che espongono l'apposita vetrofania al costo di 5,00 euro per 30 sacchi. Posso acquistare qualsiasi sacco per l'umido purché biodegradabile e compostabile nei supermercati o altri punti vendita. Per gli imballaggi in plastica e le lattine posso usare qualsiasi sacchetto in plastica purché non nero.

SE VEDO RIFIUTI ABBANDONATI COSA DEVO FARE?

Posso chiamare il n° verde ASVO **800-705551** per la segnalazione.

HO FATTO LAVORI IN CASA E DEVO SMALTIRE UNA PICCOLA QUANTITÀ DI CALCINACCI. COME DEVO FARE?

- Se risiedo nei comuni di Caorle, Cinto Caomaggiore, Concordia Sagittaria, Fossalta di Portogruaro, S.Michele al Tagliamento e S.Stino di Livenza posso portarli all'ecocentro con la mia auto privata. Se risiedo nei comuni di Portogruaro, Pramaggiore e Annone Veneto posso portarli all'ecocentro di Pramaggiore. Se risiedo a Teglio Veneto posso portarli all'ecocentro di Fossalta di Portogruaro. Per questo particolare conferimento devo anche compilare il modulo "Modulo conferimento inerti" scaricabile al link <http://www.asvo.it/servizi/ecocentri-isole-ecologiche> e consegnarlo all'addetto in ecocentro.

- Per questo particolare asporto a domicilio devo prima di tutto compilare e inviare o consegnare ad ASVO via mail a igieneurbana@asvo.it o via fax al numero 0421705726 o agli uffici ASVO di via Manin 63/a Portogruaro prima della prenotazione il modulo "Modulo ritiro inerti" scaricabile al link <http://www.asvo.it/servizi/servizi-di-raccolta/domicilio-a-richiesta> Successivamente verrò contattato da ASVO 800-705551 per la definizione dell'appuntamento. Il materiale dovrà essere confezionato in sacchi robusti (per esempio di juta). Il peso di ciascun sacco non dovrà essere superiore ai 20 Kg per un totale di 1 quintale a prenotazione.

QUALE PLASTICA VA NEL CONTENITORE BIANCO? (sacco bianco nei comuni dove è attivo il servizio separato del vetro stradale)

Solo gli imballaggi in plastica, cioè quegli oggetti la cui funzione è stata quella di contenere alimenti, prodotti per l'igiene e simili, possono essere conferiti nel bidone/sacco apposito.

Tale distinzione non dipende da ASVO ma dal circuito nazionale di raccolta che è gestito dal consorzio nazionale COREPLA. Su indicazione del consorzio, gli impianti che ricevono i materiali in plastica ammettono come "corretti" soltanto gli imballi e altri rifiuti stabiliti da specifici accordi, come ad esempio i piatti e i bicchieri ma **non le posate, si possono raccogliere anche terrine, bacinelle, secchi, ciotole di plastica.**

I RIFIUTI CONFERITI NEGLI ECOCENTRI O CONSEGNATI A DOMICILIO VENGONO DISTRUTTI DA ASVO?

Questi tipi di rifiuti non vengono distrutti dalle operazioni svolte da ASVO. Se i suddetti rifiuti consegnati quindi contengono dati sensibili è necessario prima provvedere alla loro distruzione per esempio tagliando i documenti o cancellando i supporti elettronici.

NEGOZI DOVE PUOI ACQUISTARE I SACCHETTI

MARCHIATI ASVO PER IL RIFIUTO SECCO - AGGIORNAMENTO DICEMBRE 2015

DITTA	COMUNE/FRAZIONE	VIA E CIVICO
Supermercato Ali	Portogruaro	Borgo S. Agnese 67
Supermercato Aliper	Caorle - Porto S. Margherita	Viale degli Aironi 12
Negozio animali domestici	Annone Veneto	Via Postumia 44
Ferramenta e casalinghi	Caorle	P.zza Papa Giov. XXIII 16
Distributore IP	Caorle	Corso Chiggiato 3
Ferramenta e casalinghi	Caorle (ottava presa)	Via Cadore 160
Tabacchi	Cinto Caomaggiore	Via Roma 94
Alimentari S. Stefano	Concordia Sagittaria	Via Carneio 10
Market Cavanella	Concordia Sagittaria	Via Cavanella 375
Gastronomia "Da Arturo"	Concordia Sagittaria	Via Spareda 66
Tabacchi	Fossalta di Portogruaro	Via Cavour 17
Pasticceria	Gruaro (Bagnara)	Via Manzoni 6
Tabacchi	Portogruaro	Via S. Giacomo 24
Market	Portogruaro	Via Martiri Libertà 61
Market	Portogruaro (Summaga)	Via Montecassino 5
Elettrofornitura B & P	Portogruaro	Via Isonzo 10
Tabacchi	Portogruaro	Viale Pordenone 35
Supermercato	Pramaggiore	Piazza Libertà 26
Ferramenta e casalinghi	S.M. al T. (Bibione)	Via Giove 8
Supermercato	S.M. al T. (Bibione)	Corso del Sole 118
Ortofrutta	S. Stino di Livenza	Piazza Aldo Moro 3
Distributore carburante	S. Stino di Livenza	Via Caorle 1
Supermercato	S. Stino di Livenza	Via Nenni 1
Market	Teglio Veneto	Via Chiesa 10
Market	S. Giorgio al T.	Via Apicilia 49
Edicola e cartoleria	Lugugnana di Portogruaro	Via Fausta 88
Torrefazione	Portogruaro	Piazza della Repubblica 2/a
Edicola e cartolibreria	S. Michele al T.	Piazza della Libertà 9
Ortofrutta da Nino	S. Giorgio di Livenza	Corso Risorgimento 12



Insieme per l'ambiente



dal lunedì al venerdì
ore 8.00/14.00

Contattare il numero verde ASVO per:

- ritiro erba e ramaglie a domicilio
- ritiro ingombranti a domicilio
- segnalazioni e informazioni

**VUOI ESSERE AGGIORNATO
SUI SERVIZI AMBIENTALI DI ASVO?**

Iscriviti alla newsletter su

www.asvo.it

e seguici su

